

Collège  
d'AlmaCÉGEP  
DE  
CHICOUTIMI

S R A S

Service régional de l'admission  
des cégeps du Saguenay - Lac-Saint-Jean

CÉGEP de Jonquière

CÉGEP  
de St-Félicien

## Automne 2012 Tour 1

### Candidatures en provenance du secondaire

Demandes d'admission

Offres d'admission

Taux d'admission

### Autres candidatures

Demandes d'admission

Offres d'admission

Taux d'admission

#### 081.01 Accueil et Intégration

	Demandes d'admission	Offres d'admission	Taux d'admission	Demandes d'admission	Offres d'admission	Taux d'admission
Alma	5	4	80%	2	1	50%
Chicoutimi	62	53	85%	14	14	100%
Jonquière	49	48	98%	4	2	50%
Saint-Félicien	28	18	64%	5	5	100%
Chibougamau	6	4	67%	3	3	100%
Charlevoix	21	21	100%	4	4	100%

#### 100.01 Intégration aux sciences et techniques physiques

	Demandes d'admission	Offres d'admission	Taux d'admission	Demandes d'admission	Offres d'admission	Taux d'admission
Alma	8	8	100%	1	1	100%
Chicoutimi	30	27	90%	0	0	-
Saint-Félicien	3	2	67%	1	1	100%

#### 200.B0 Sciences de la nature

	Demandes d'admission	Offres d'admission	Taux d'admission	Demandes d'admission	Offres d'admission	Taux d'admission
Alma	70	68	97%	9	8	89%
Chicoutimi	144	144	100%	15	13	87%
Jonquière	91	90	99%	9	9	100%
Saint-Félicien	71	71	100%	10	10	100%
Chibougamau	12	12	100%	1	1	100%
Charlevoix	18	18	100%	2	2	100%

#### 200.C0 Sciences informatiques et mathématiques

	Demandes d'admission	Offres d'admission	Taux d'admission	Demandes d'admission	Offres d'admission	Taux d'admission
Jonquière	11	11	100%	1	1	-

#### 200.SA Sciences de la nature - Profil sports-arts-études

	Demandes d'admission	Offres d'admission	Taux d'admission	Demandes d'admission	Offres d'admission	Taux d'admission
Chicoutimi	8	8	100%	1	1	100%
Jonquière	3	3	100%	0	0	-
Charlevoix	0	0	-	1	1	100%

#### 200.11 Musique et Sciences

	Demandes d'admission	Offres d'admission	Taux d'admission	Demandes d'admission	Offres d'admission	Taux d'admission
Alma	1	0	0%	1	1	100%

#### 200.12 Sciences de la nature et sciences humaines (double cheminement)

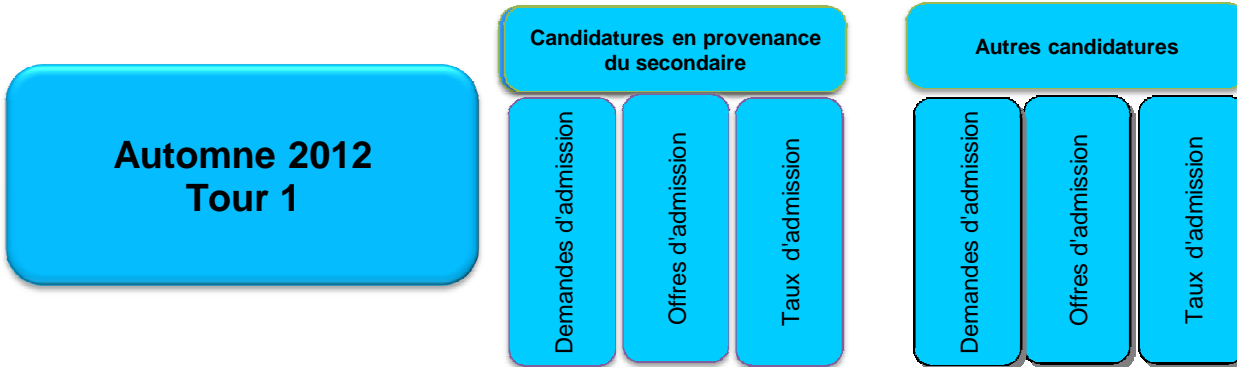
	Demandes d'admission	Offres d'admission	Taux d'admission	Demandes d'admission	Offres d'admission	Taux d'admission
Chicoutimi	0	0	-	0	0	-

#### 200.13 Sciences de la nature et arts plastiques (double cheminement)

	Demandes d'admission	Offres d'admission	Taux d'admission	Demandes d'admission	Offres d'admission	Taux d'admission
Chicoutimi	0	0	-	0	0	-

#### 200.16 Sciences de la nature et arts et lettres (double cheminement)

	Demandes d'admission	Offres d'admission	Taux d'admission	Demandes d'admission	Offres d'admission	Taux d'admission
Alma	1	1	100%	0	0	-



### 200.80 Intégration aux sciences et techniques physiques

	Demandes d'admission	Offres d'admission	Taux d'admission	Demandes d'admission	Offres d'admission	Taux d'admission
Alma	22	19	86%	1	1	100%
Chicoutimi	22	18	82%	2	2	100%
Jonquière	6	5	83%	0	0	-

### 300.A0 Sciences humaines ( 2 profils )

	Demandes d'admission	Offres d'admission	Taux d'admission	Demandes d'admission	Offres d'admission	Taux d'admission
Alma	72	71	99%	21	21	100%
Chicoutimi	90	86	96%	21	20	95%
Jonquière	85	82	96%	15	14	93%
Saint-Félicien	45	44	98%	5	5	100%
Chibougamau	15	15	100%	0	0	-
Charlevoix	18	18	100%	5	5	100%

### 300.A4 Sciences humaines - Économie et gestion / Mathématiques et société

	Demandes d'admission	Offres d'admission	Taux d'admission	Demandes d'admission	Offres d'admission	Taux d'admission
Alma	8	7	88%	2	2	100%
Chicoutimi	23	23	100%	3	2	67%
Jonquière	15	13	87%	8	5	63%
Charlevoix	5	5	100%	1	1	100%

### 300.0B Sciences humaines - Économie et gestion

	Demandes d'admission	Offres d'admission	Taux d'admission	Demandes d'admission	Offres d'admission	Taux d'admission
Saint-Félicien	6	6	100%	1	0	0%

### 300.SA Sciences humaines - Profil sports-arts-études

	Demandes d'admission	Offres d'admission	Taux d'admission	Demandes d'admission	Offres d'admission	Taux d'admission
Chicoutimi	0	0	-	2	2	100%
Jonquière	2	2	100%	1	1	100%
Charlevoix	1	1	100%	0	0	-

### 300.09 Intégration aux sciences humaines

	Demandes d'admission	Offres d'admission	Taux d'admission	Demandes d'admission	Offres d'admission	Taux d'admission
Alma	2	2	100%	2	2	100%
Chicoutimi	3	3	100%	0	0	-
Jonquière	3	3	100%	0	0	-
Saint-Félicien	0	0	-	0	0	-

### 300.11 Sciences humaines - Musique

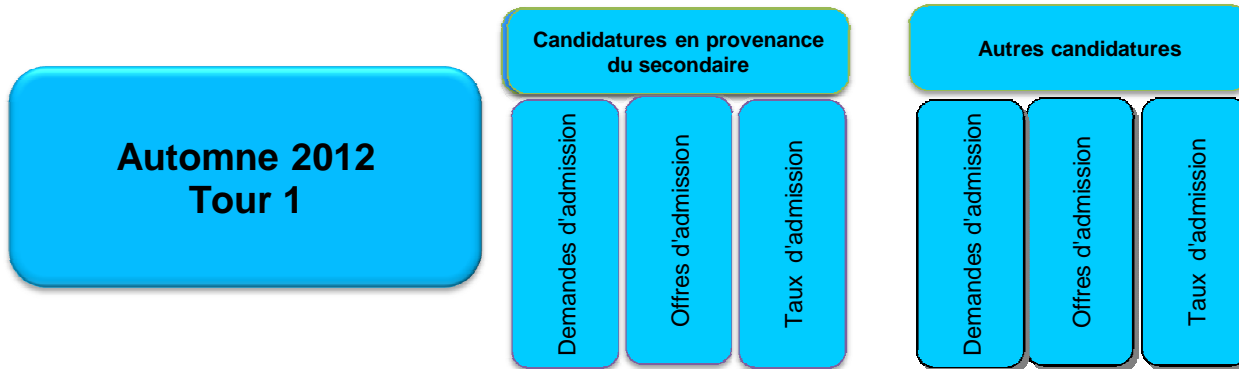
	Demandes d'admission	Offres d'admission	Taux d'admission	Demandes d'admission	Offres d'admission	Taux d'admission
Alma	2	1	50%	1	0	0%

### 300.13 Sciences humaines - Arts Plastiques

	Demandes d'admission	Offres d'admission	Taux d'admission	Demandes d'admission	Offres d'admission	Taux d'admission
Chicoutimi	4	4	100%	0	0	-

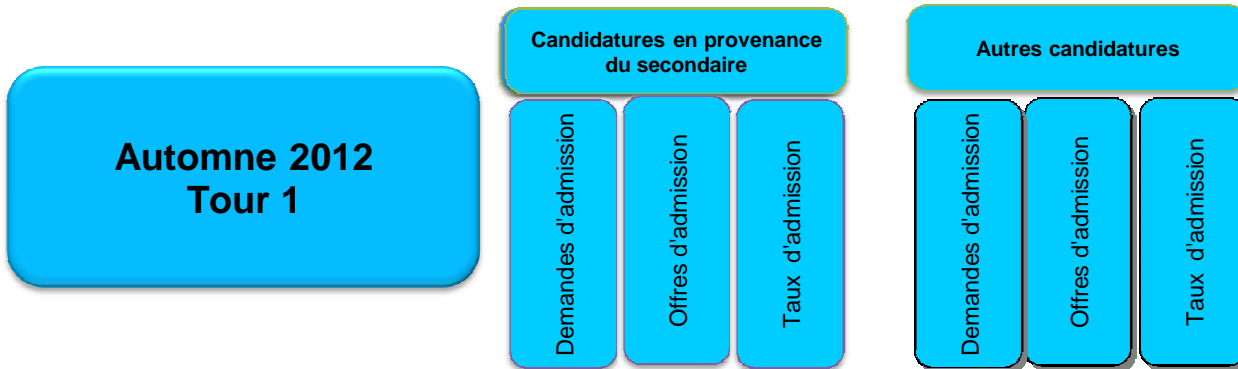


	Candidatures en provenance du secondaire			Autres candidatures		
	Demandses d'admission	Offres d'admission	Taux d'admission	Demandses d'admission	Offres d'admission	Taux d'admission
<b>Automne 2012 Tour 1</b>						
<b>500.A1 Arts et Lettres</b>						
Alma	10	10	100%	1	1	100%
Chicoutimi	25	23	92%	6	5	83%
Jonquière	25	25	100%	6	5	83%
Saint-Félicien	9	9	100%	1	1	100%
<b>500.11 Arts et Lettres - Musique</b>						
Alma	0	0	-	0	0	-
<b>500.13 Arts et Lettres - Arts plastiques</b>						
Chicoutimi	3	3	100%	0	0	-
<b>501.A0 Musique</b>						
Alma	11	6	55%	4	2	50%
<b>501.12 Intégration Musique</b>						
Alma	0	0	-	0	0	-
<b>501.13 Arts et tech. informatisées - Musique</b>						
Alma	1	1	100%	0	0	-
<b>510.A0 Arts plastiques - Arts et tech.informatisées</b>						
Alma	8	8	100%	4	4	100%
Chicoutimi	11	11	100%	4	4	100%
Jonquière	6	6	100%	3	3	100%
<b>700.A0 Sciences, Lettres et Arts</b>						
Jonquière	17	17	100%	2	2	100%
Saint-Félicien	2	1	50%	1	0	0%
<b>700.B0 Histoire et civilisation</b>						
Chicoutimi	31	30	97%	8	6	75%



### PROGRAMMES D'ÉTUDES TECHNIQUES

	Candidatures en provenance du secondaire			Autres candidatures		
	Demandes d'admission	Offres d'admission	Taux d'admission	Demandes d'admission	Offres d'admission	Taux d'admission
<b>111.A0 Techniques d'hygiène dentaire</b>						
Chicoutimi	33	23	70%	60	26	43%
<b>120.A0 Techniques de diététique</b>						
Chicoutimi	11	11	100%	36	33	92%
<b>140.B0 Technologie d'analyses biomédicales</b>						
Chicoutimi	31	21	68%	63	35	56%
<b>141.A0 Techniques d'inhalothérapie et d'anesthésie</b>						
Chicoutimi	23	14	61%	53	33	62%
<b>144.A0 Techniques de réadaptation physique</b>						
Chicoutimi	44	33	75%	85	49	58%
<b>145.A0 Techniques de santé animale</b>						
St-Félicien	35	28	80%	39	34	87%
<b>147.1B DEP/DEC Aménagement de la faune</b>						
St-Félicien	0	0	-	1	1	100%
<b>147.A0 Techniques du milieu naturel</b>						
St-Félicien	21	20	95%	69	59	86%
<b>152.A0 Gestion et exploitation d'entreprise agricole</b>						
Alma	6	6	100%	5	4	80%
<b>180.A0 Soins infirmiers</b>						
Alma	16	15	94%	30	28	93%
Chicoutimi	28	20	71%	54	47	87%
Jonquière	40	40	100%	29	26	90%
Saint-Félicien	13	11	85%	22	22	100%
Chibougamau	3	3	100%	7	7	100%
Charlevoix	6	6	100%	5	5	100%
<b>180.DB Cheminement harmonisé en soins infirmiers</b>						
Chicoutimi	8	7	88%	0	0	-
<b>181.A0 Soins préhospitaliers d'urgence</b>						
Chicoutimi	46	22	48%	78	27	35%



	Candidatures en provenance du secondaire			Autres candidatures		
	Demandes d'admission	Offres d'admission	Taux d'admission	Demandes d'admission	Offres d'admission	Taux d'admission
<b>190.A0 Technologie de la transformation des produits forestiers</b> Saint-Félicien	0	0	-	0	0	-
<b>190.B0 Technologie forestière</b> Chicoutimi	4	4	100%	9	9	100%
<b>210.A0 Techniques de laboratoire</b> Jonquière	5	4	80%	9	8	89%
<b>210.02 Techniques de génie chimique</b> Jonquière	5	5	100%	9	6	67%
<b>221.A0 Technologie de l'architecture</b> Chicoutimi	28	25	89%	33	29	88%
<b>221.B0 Technologie du génie civil</b> Chicoutimi	18	18	100%	23	19	83%
<b>221.C0 Technologie de la mécanique du bâtiment</b> Jonquière	3	2	67%	13	10	77%
<b>222.A0 Techniques d'aménagement et d'urbanisme</b> Jonquière	18	18	100%	10	10	100%
<b>235.B0 Technologie du génie industriel</b> Jonquière	4	4	100%	5	5	100%
<b>241.A0 Techniques de génie mécanique</b> Jonquière	31	29	94%	21	20	95%
<b>243.B0 Technologie de l'électronique</b> Chicoutimi	6	5	83%	9	8	89%
Jonquière	9	8	89%	9	9	100%
<b>243.C0 Technologie de l'électronique industrielle</b> Chicoutimi	3	3	100%	5	5	100%
Jonquière	4	3	75%	8	6	75%
<b>260.B0 Environnement, hygiène et sécurité au travail</b> Jonquière	5	5	100%	18	16	89%



## Automne 2012 Tour 1

### Candidatures en provenance du secondaire

Demandes d'admission

Offres d'admission

Taux d'admission

### Autres candidatures

Demandes d'admission

Offres d'admission

Taux d'admission

	Demandes d'admission	Offres d'admission	Taux d'admission	Demandes d'admission	Offres d'admission	Taux d'admission
<b>270.A0 Technologie du génie métallurgique</b>						
Chicoutimi	8	8	100%	6	5	83%
<b>280.A0 Pilotage d'aéronefs</b>						
Chicoutimi	127	8	6%	243	36	15%
<b>310.A0 Techniques policières</b>						
Alma	170	66	39%	153	47	31%
<b>322.A0 Techniques d'éducation à l'enfance</b>						
Jonquière	40	37	93%	50	43	86%
<b>351.A0 Techniques d'éducation spécialisée</b>						
Jonquière	88	59	67%	114	73	64%
Chibougamau	0	0	-	1	1	100%
Charlevoix	6	6	100%	12	12	100%
<b>388.A0 Techniques de travail social</b>						
Jonquière	65	47	72%	90	68	76%
<b>410.B0 Techniques de comptabilité et de gestion</b>						
Alma	5	5	100%	6	6	100%
Chicoutimi	4	4	100%	16	15	94%
Jonquière	4	4	100%	9	7	78%
Saint-Félicien	5	5	100%	10	9	90%
Chibougamau	1	1	100%	0	0	-
Charlevoix	0	0	-	2	1	50%
<b>410.21 DEP - DEC en comptabilité et gestion ( passerelle DEP - DEC )</b>						
Chicoutimi	0	0	-	1	0	0%
<b>410.D0 Gestion commerciale</b>						
Jonquière	34	32	94%	27	27	100%
<b>412.A0 Techniques de bureautique</b>						
Chicoutimi	1	1	100%	4	4	100%
Jonquière	19	19	100%	9	9	100%
<b>414.A0 Techniques de tourisme</b>						
Saint-Félicien	10	10	100%	16	15	94%



## Automne 2012 Tour 1

### Candidatures en provenance du secondaire

Demandes d'admission

Offres d'admission

Taux d'admission

### Autres candidatures

Demandes d'admission

Offres d'admission

Taux d'admission

#### 420.A0 Techniques de l'informatique

Alma	6	5	83%	4	2	50%
Chicoutimi	11	7	64%	26	25	96%
Jonquière	11	10	91%	7	5	71%
Saint-Félicien	8	7	88%	5	3	60%

#### 551.A0 Techniques professionnelles de musique et de chanson

Alma	12	10	83%	0	0	-
------	----	----	-----	---	---	---

#### 573.AC Techniques de métiers d'art (ébénisterie)

Alma	0	0	-	1	0	0%
------	---	---	---	---	---	----

#### 582.A1 Techniques d'intégration multimédia

Jonquière	12	12	100%	41	40	98%
-----------	----	----	------	----	----	-----

#### 589.A0 Techniques de production télévisuelle

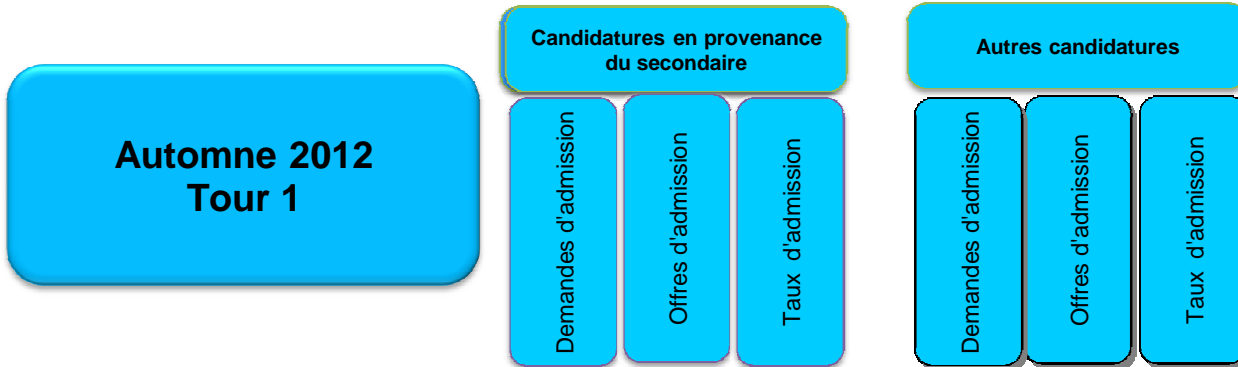
Jonquière	99	73	74%	95	68	72%
-----------	----	----	-----	----	----	-----

#### 589.B0 Techniques de communication dans les médias

Jonquière	179	99	55%	93	46	49%
-----------	-----	----	-----	----	----	-----

#### NNC.OD Techniques de sonorisation et d'enregistrement musical

Alma	0	0	-	16	15	94%
------	---	---	---	----	----	-----



### DEC-BAC, PASSERELLE ET CHEMINEMENT HARMONISÉ

	Demandes d'admission	Offres d'admission	Taux d'admission	Demandes d'admission	Offres d'admission	Taux d'admission
<b>221.B1 DEC - BAC intégré en génie civil</b>						
Chicoutimi	15	15	100%	6	4	67%
<b>241.A3 DEC - BAC intégré en génie mécanique</b>						
Jonquière	0	0	-	0	0	-
<b>243.B1 DEC - BAC intégré en génie informatique</b>						
Chicoutimi	0	0	-	0	0	-
Jonquière	0	0	-	1	0	0%
<b>243.C1 DEC - BAC intégré en génie électrique</b>						
Chicoutimi	3	3	100%	1	1	100%
Jonquière	3	2	67%	1	0	0%
<b>410.B1 DEC - BAC intégré en administration</b>						
Chicoutimi	5	5	100%	1	0	0%
Jonquière	0	0	-	0	0	-
<b>410.B2 DEC - BAC intégré en sciences comptables</b>						
Chicoutimi	3	3	100%	1	0	0%
Jonquière	1	1	100%	0	0	-
<b>420.B0 DEC - BAC Intégré en informatique de gestion</b>						
Chicoutimi	1	1	100%	1	1	100%
Jonquière	1	1	100%	1	1	100%
St-Félicien	3	3	100%	0	0	-
<b>420.B1 DEC - BAC intégré en gestion des réseaux</b>						
Chicoutimi	1	1	100%	0	0	-
<b>420.B2 DEC - BAC intégré avec conception de jeux vidéo</b>						
Alma	0	0	-	0	0	-
Chicoutimi	3	2	67%	5	2	40%
Jonquière	4	4	100%	3	2	67%